



2024 Ocak ayı itibarıyla geçtiğimiz yılın aynı ayına göre faaliyet illerine göre ihracat istatistiklerine ilişkin temel veriler aşağıda yer almaktadır.

2024 yılı Ocak ayında geçen yılın aynı ayına göre faaliyet illeri bazında ihracatta;

- İstanbul %0,3 azalış ve 4 milyar 330 milyon dolarla birinci sırada,
- Kocaeli %5,7 artış ve 2 milyar 504 milyon dolarla ikinci sırada,
- İzmir ise %1,3 artış ve 1 milyar 851 milyon dolarla üçüncü sırada yer almaktadır.

Tablo1: Faaliyet illerine göre ihracat (Milyon Dolar) (Ocak 2024)

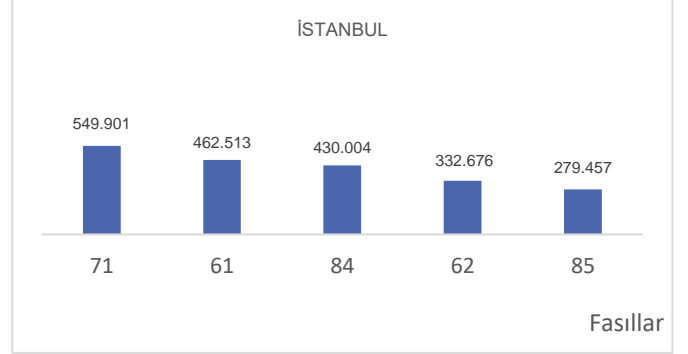
İL	2023 Ocak	Pay (%)	2024 Ocak	Pay (%)	Değişim (%)
İSTANBUL	4.345	22,5	4.330	21,6	-0,3
KOCAELİ	2.368	12,3	2.504	12,5	5,7
İZMİR	1.828	9,5	1.851	9,2	1,3
BURSA	1.270	6,6	1.275	6,4	0,4
MERSİN	679	3,5	891	4,5	31,2
TEKİRDAĞ	1.112	5,8	887	4,4	-20,2
ANKARA	774	4,0	751	3,7	-3,0
GAZİANTEP	715	3,7	743	3,7	3,9
SAKARYA	816	4,2	742	3,7	-9,0
MANİSA	531	2,7	542	2,7	2,0
HATAY	366	1,9	491	2,4	34,0
ESKİŞEHİR	309	1,6	365	1,8	18,0
ADANA	329	1,7	334	1,7	1,4
DENİZLİ	319	1,6	314	1,6	-1,3
KONYA	284	1,5	295	1,5	4,0
Diğer	3.279	17,0	3.713	18,5	13,2
Toplam	19.324		20.028		3,6



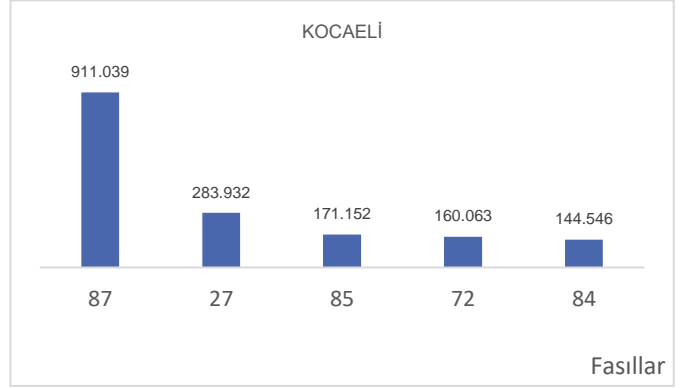
2024 yılı Ocak ayında en fazla ihracat yapan ilk üç il sırasıyla İstanbul, Kocaeli ve İzmir'dir.

Grafik: İllere Göre En Yüksek İhracat Yapılan Fasıllar Milyon Dolar,

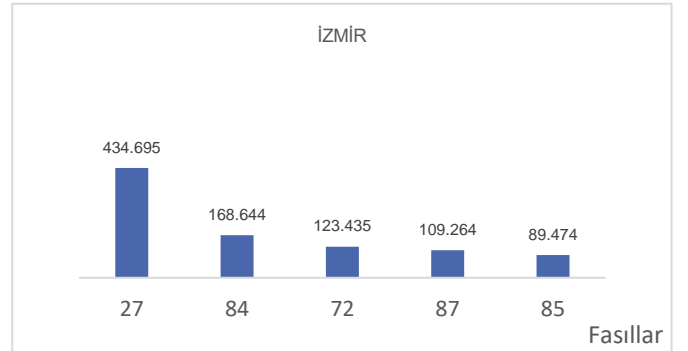
- İstanbul ili en fazla ihracatı 71 Kıymetli veya yarı kıymetli taşlar faslı (549 milyon 901 bin dolar) ile yapmış olup, bu faslı sırasıyla 61 Örme giyim eşyası ve aksesuarı (462 milyon 513 bin dolar) ve 84 Kazanlar, makinalar faslı (430 milyon 4 bin dolar) takip etmektedir.



- Kocaeli ili en fazla ihracatı 87 Motorlu kara taşıtları faslı (911 milyon 39 bin dolar) ile yapmış olup, bu faslı sırasıyla 27 Mineral yakıtlar, mineral yağlar faslı (283 milyon 932 bin dolar) ve 85 Elektrikli makina ve cihazlar faslı (171 milyon 152 bin dolar) takip etmektedir.



- İzmir ili en fazla ihracatı 27 Mineral yakıtlar, mineral yağlar faslı (434 milyon 695 bin dolar) ile yapmış olup, bu faslı sırasıyla 84 Kazanlar, makinalar faslı (168 milyon 644 bin dolar) ve 72 Demir ve çelik faslı (123 milyon 435 bin dolar) takip etmektedir.

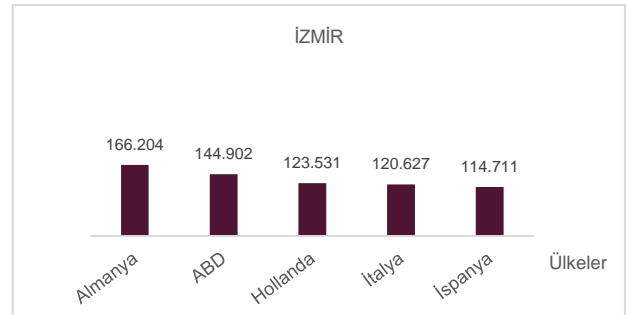
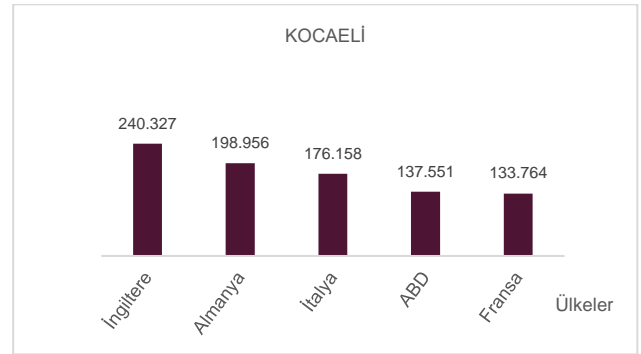
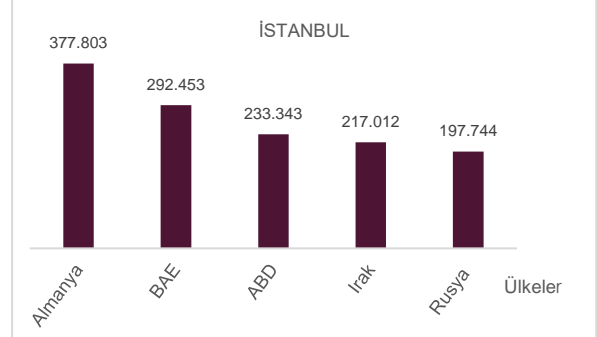




2024 yılı Ocak ayında en fazla ihracat yapan ilk üç ilin ülkelere göre dağılımına bakıldığında;

- İstanbul ili en fazla ihracatı Almanya (377 milyon 803 bin dolar) ile yapmış olup, bu ülkeyi sırasıyla Birleşik Arap Emirlikleri (292 milyon 453 bin dolar) ve Amerika Birleşik Devletleri (233 milyon 343 bin dolar) takip etmektedir.
- Kocaeli ili en fazla ihracatı İngiltere (240 milyon 327 bin dolar) ile yapmış olup, bu ülkeyi sırasıyla Almanya (198 milyon 956 bin dolar) ve İtalya (176 milyon 158 bin dolar) takip etmektedir.
- İzmir ili en fazla ihracatı Almanya (166 milyon 204 bin dolar) ile yapmış olup, bu ülkeyi sırasıyla Amerika Birleşik Devletleri (144 milyon 902 bin dolar) ve Hollanda (123 milyon 531 bin dolar) takip etmektedir.

Grafik: İllere Göre En Yüksek İhracat Yapılan Ülkeler Milyon Dolar,



2024 yılı Ocak ayı ihracatı illere göre dağılım listesi için [tıklayınız](#).

Kamuoyuna saygıyla duyurulur.